

# 2022년도 1학기 2차 국가근로장학금 모바일 학생신청 매뉴얼(근로장학생용)

## ※ 신청 전 잠깐!

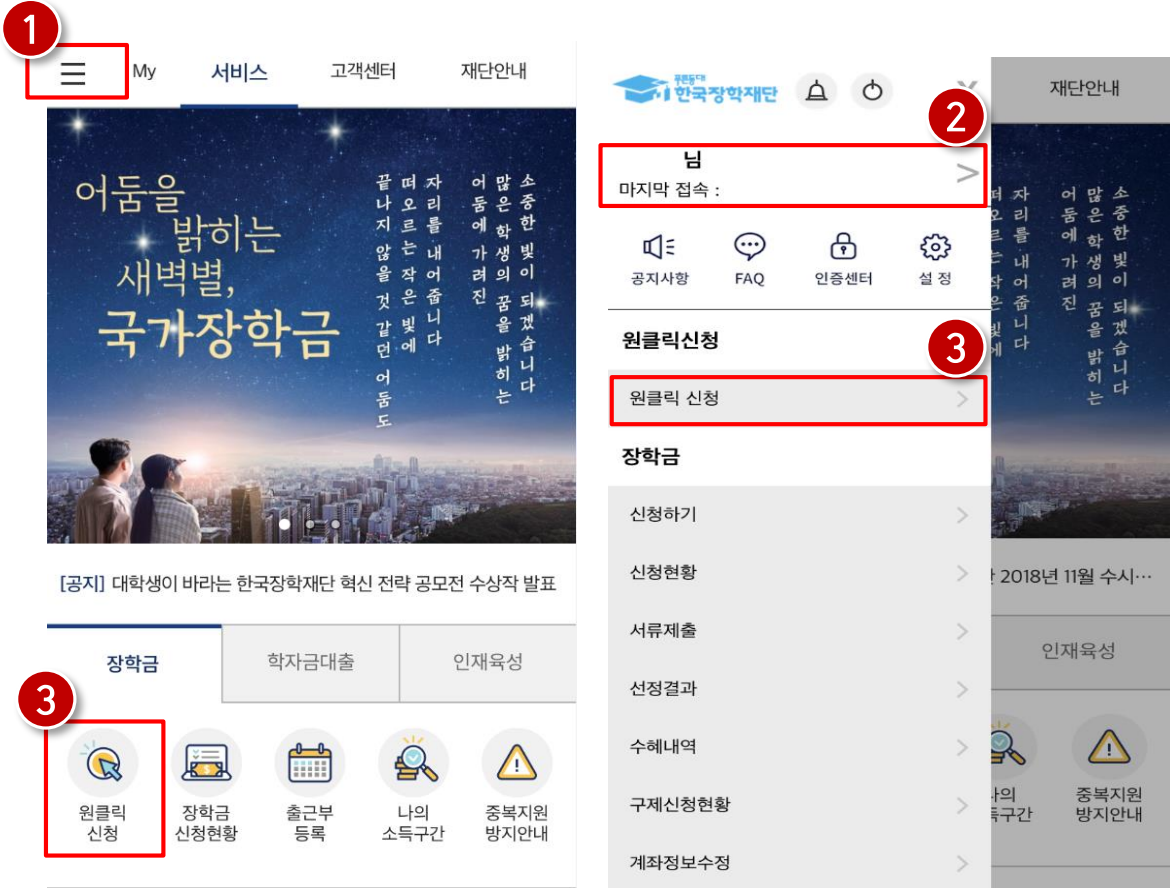
◎ 2022년도 1학기 2차 국가근로장학사업 학생신청기간

2022. 2. 3.(목) 09:00 ~ 2022. 3. 16.(수) 18:00

1. 국가근로장학금은 근로장학생의 근로 시간에 따라 장학금이 지급됩니다.
2. 방학 집중근로에 참여하고자 하는 학생은 반드시 국가근로 1,2차 신청기간에 국가근로장학금을 신청하시기 바랍니다.
3. 향후 희망근로기관 신청, 장학생 선발 등의 절차는 대학마다 상이하므로 반드시 소속대학의 공지를 확인하시기 바랍니다.

※ 국가근로장학사업 관련 문의 : 1599-2290

# 1) 앱 접속



## 한국장학재단 모바일 앱 접속

- 한국장학재단 앱 접속
- 왼쪽 메뉴 클릭(1)
- 로그인(2) 후 하단의 '원클릭 신청' 클릭(3)

## 2) 원클릭 신청

< 원클릭 신청 가이드

사전 준비물

- 본인명의 전자서명수단(신청서 작성 및 약정체결시 필요)  
※ 전자서명수단 종류: 공동인증서, 금융인증서, 간편인증(민간인증서)
- 부모의 주민등록번호(기혼자는 배우자의 주민등록번호)
- 본인명의 계좌번호(없는 경우 시중 은행에서 계좌 발급 필요)

신청 가능한 학자금 유형

국가장학금(I, II 유형), 국가근로장학금, 학자금대출  
※ 기타 장학금은 재단 홈페이지에서 신청 가능

신청시 주의사항

- 서류제출  
서류제출이 필요한 경우에 한하여 안내 문자를 보내드리오니 신청이후에 서류제출 메뉴에서 제출하시면 됩니다.
- 정보수정  
신청 완료 후에는 입력된 정보를 수정할 수 없습니다. 수정하려면 신청취소 후 재신청 할 수 있으나, 잘 확인 후에 신청해 주세요.
- 학자금대출 학자금대출을 이용하고자하는 학부생의 경우, 국가장학금 신청시 학자금대출을 함께 신청하시기 바랍니다.

원클릭 신청

2

STEP 1 학사 정보 등록  
학교정보를 입력해 주세요.

STEP 2 학자금 유형 선택  
상품정보를 입력해 주세요.

STEP 3 약관 동의  
신청약관에 동의해 주세요.

STEP 4 신청정보 등록

1 원클릭 신청하러 가기

임시저장 신청하기

앱 > 원클릭신청 > 원클릭 신청하러 가기 > 학사 정보 등록

- 원클릭 신청 가이드 내용 확인 후 원클릭 신청하러 가기 (1)클릭
- 학사 정보 등록 (2) 클릭

## 2) 원클릭 신청

### 개인(신용) 정보 수집·이용·제공 및 조회 동의서

전체동의

한국장학재단(이하 '재단')이 본인과의 금융거래관련 계약, 장학금 지급, 학자금지원 효과성분석 관련 조사, 인재육성지원, 기숙사 등 학생복지시설 운영 관련하여 본인의 개인(신용)정보를 수집·이용하거나 제3자에게 제공 및 조회하고자 하는 경우에는 「개인정보 보호법」 제15조, 제17조, 제23조, 제24조, 「신용정보의 이용 및 보호에 관한 법률」(이하 '신용정보법') 제15조제2항, 제32조, 제33조 및 제34조에 따라 본인의 동의를 얻어야 합니다.

이에 본인은 재단이 「한국장학재단 설립 등에 관한 법률」, (이하 '장학재단법') 제16조의 사업 등 아래 내용과 같이 업무 수행에 필요한 범위 내에서 활용할 목적으로 본인의 개인(신용)정보를 수집·이용 및 제공·조회하며 재단이 학자금대출 및 동 대출의 연체, 장학금 등 학자금지원과 관련된 정보(기존 재단 수혜정보 포함)를 본인의 가구원(부모 또는 배우자), 법정대리인, 본인 소속 또는 소속예정인 고등교육기관에 제공 및 활용(가구원 상당 포함) 하는데 동의합니다.

\* 금융거래라 함은 여신업무, 부수업무(사후관리 업무 등)와 관련된 거래를 의미합니다.

\* 재단은 「한국장학재단 설립 등에 관한 법률 시행령」 제36조의 2 및 「취업 후 학자금 상환 특별법 시행령」 제45조의 2 에 따른 업무수행을 위해 정보주체의 주민등록번호가 포함된 자료의 처리가 가능합니다.

#### 1. 개인(신용)정보의 수집·이용에 관한 사항

##### ■ 수집 이용 목적

- 금융거래관계(학자금대출)의 설정 여부 판단
- 금융거래관계(학자금대출)의 설정·유지·이행·관리에 필요한 정보 수집
- 본인의 학자금지원심사 및 신용 판단
- 제출 자료의 진위확인, 가족관계(부, 모 또는 배우자) 확인, 학자금대출 및 장학대상자, 인재육성지원 대상자, 기숙사 등 학생복지시설 참여대상자 선발·관리 등
- 장학재단법 제50조의5 및 「취업후학자금상환특별법」 제39조 중복지원의 방지 및 중복지원금 한수 업무수행을 위한 재산조사, 채권보전조치, 강제집행 등
- 장학재단법 제16조 제1항 제1호에 따른 학자금 지원사업과 그 효과성 분석에 관련된 조사(패널조사 등)의 시행
- 장학재단법 제16조 제1항 제2호에 따른 학자금 지원 프로그램 개발
- 장학재단법 제16조 제1항 제3호에 따른 학자금 지원 관련 상담 및 정보제공
- 장학재단법 제16조 제1항 제4호에 따른 고등교육기관의 등록금 및 학자금지원특례 환원 조사·분석

약관에 동의함

### 개인(신용) 정보 수집·이용·제공 및 조회 동의서

신고증명서, 해외이주신고증명서, 병적증명서, 건축물대장(총괄) 일반·집합건축물대장, 토지(임야)대장, 산재보험급여지급확인원, 소득금액증명, 휴폐업사실증명원, 고용보험 자격득실 확인서, 출입국정보 등

- 행정정보 이용의 목적 및 이용범위
  - 장학재단법 제16조(사업)에 따른 학자금 지원사업과 그 효과성 분석, 학자금 지원 프로그램 개발, 학자금 지원 관련 상담 및 정보 제공, 고등교육기관의 등록금 및 학자금 지원 통계 현황 조사·분석, 고등교육기관의 등록금 및 학자금 지원에 필요한 관련 자료의 제공, 중앙행정기관·지방자치단체·공공기관법인 또는 개인 등으로부터 위탁받은 학자금 지원사업 관리, 인재 육성을 위한 지원 프로그램 개발 및 운영, 기숙사 등 학생 복지시설 등의 설치·운영, 대학생 근로장학사업(국가근로장학금, 대학생 청소년교육지원장학금, 다문화·탈북학생 멘토링장학금) 관리 및 관련 협력 프로그램 운영 지원, 그 밖에 재단의 설립 목적 달성에 필요한 학자금 지원 등에 관련된 사업
  - 장학재단법 제50조의2(자료 제출의 요청)
  - 장학재단법 제50조의4(자료 요구 및 질문)
- 이용기관의 명칭: 한국장학재단

행정정보 이용 동의 여부

귀 재단이 위와 같이 본인의 행정정보를 이용하는 것에 동의합니다.

동의함  동의하지 않음

본인은 인터넷을 통하여 본 동의서의 내용을 이해하였으며, 개인(신용)정보 수집·이용·제공 및 조회에 관해 설명을 들은 것으로 합니다.

성명:  동의함

전체동의

약관에 동의함

## 앱 > 원클릭신청 > 개인정보의 수집제공동의

- '개인(신용)정보의 수집제공 동의' 세부내용을 확인 후 동의함 클릭, 하단의 약관에 동의함(1) 클릭

## 2) 원클릭 신청

학사 정보 등록

1

소속대학 \* [검색]

학과/전공 \* [검색]

단과대학

\* 학점은행제는 학자금 지원 불가

학년 / 학번(or수험번호) \*

학년선택 / 학번 또는 수험번호

입학년월 \* 입학년도 입학월

졸업예정년월 \* 졸업년도 졸업월

2

확인

| 「공공재정환수법」 시행에 따른 장학금 신청 유의사항

「공공재정 부정청구 금지 및 부정이익 환수 등에 관한 법률」이 2020년 1월 1일부터 시행됩니다.

앞으로 장학금을 허위청구, 과다청구, 원래의 사용 목적과 다르게 사용하거나 잘못 지급된 경우에는 부정이익을 전액 환수하고, 악의적인 부정청구 행위에 대해서는 최대 5배까지 제재부가금을 부과하게 됩니다.

장학금 부정청구로 인해 불이익을 받는 일이 없도록 각종 장학금 신청 시 각별히 유의하여 주시기 바랍니다

앱 > 원클릭신청 > 학사 정보 등록

- 소속대학, 학과, 학번 등 입력 (1) 후 확인 (2) 클릭
  - 본인의 학적상태, 소속대학, 학번 등을 정확하게 입력
  - 잘못된 정보를 기입할 경우, 장학금 심사 및 지급 시 불이익이 발생할 수 있으므로 정확한 정보 기입이 필요함

## 2) 원클릭 신청

원클릭 신청

1 완료 학사 정보 등록

STEP 2 학자금 유형 선택  
상용정보를 입력해 주세요.

STEP 3 약관 동의  
신청약관에 동의해 주세요.

STEP 4 신청정보 등록  
· 김민지 / 950418 / 010-6610-1353  
· 1지너 중 1배

학자금 유형 선택 (주의사항 1)

국가장학금

학자금대출

국가근로장학금

농어촌학자금 용자 해당없음

국가장학금 대상학교 검색

21년도 학자를 대출 제한대학 명단

국가근로장학금 참여대학 검색

※ 이외의 장학금은 재단 홈페이지 > 상적우수장학금 신청 메뉴에서 신청해 주시기 바랍니다.

임시저장 신청하기 확인

앱 > 원클릭신청 > 학자금 유형 선택

- 학자금 유형 선택 메뉴 클릭(①)
- '국가근로장학금' (②) 선택 후 확인 (③) 클릭

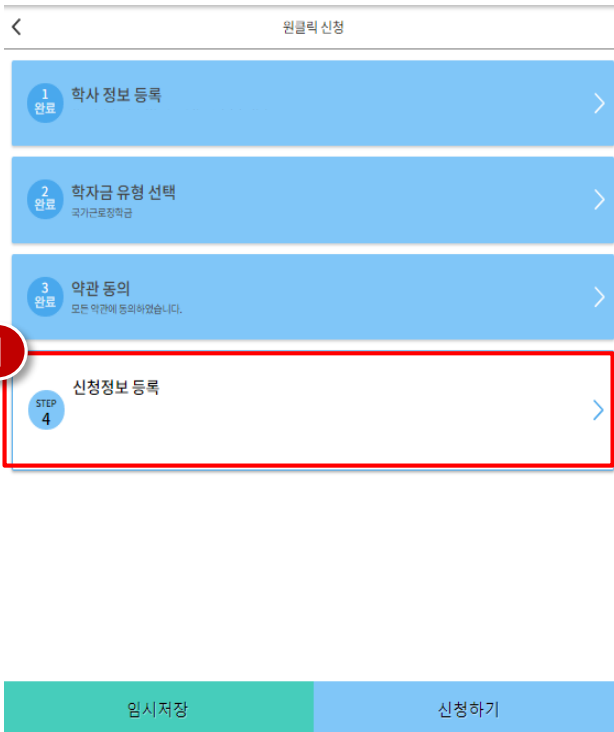
## 2) 원클릭 신청



앱 > 원클릭신청 > 약관 동의

- 약관 동의 메뉴 클릭( ① )
- 약관 동의 세부 내용을 확인 후 하단의 확인 ( ② ) 버튼 클릭

## 2) 원클릭 신청



원클릭 신청

- 1 완료 학사 정보 등록 >
- 2 완료 학자금 유형 선택 >  
국기근로장학금
- 3 완료 약관 동의 >  
모든 약관에 동의하였습니다.
- 1 STEP 4 신청정보 등록 >

임시저장      신청하기



신청정보 등록

개인정보 > 가족정보 > 계좌정보

2

이름 \*  
주민등록번호 \*  
전화번호  
휴대전화번호 \*  
이메일 \*  
 직접입력  
실거주지 주소(우편물 수령처) \*  
기한이익상실 등 안내 우편물은 고객에게 발생하는 불이익을 사전에 방지하기 위해 우편물수령처와 주민등록주소지가 상이할 경우 두 곳 모두 발송될 수 있습니다.  
우편번호 찾기  
병역사항 \*  
 필 또는 해당없음       미필

3

다음

앱 > 원클릭신청 > 신청정보 등록

- 신청정보 등록 (1) 클릭
- 개인정보(휴대전화번호, 이메일 등) 입력 (2) 후 다음 (3) 클릭



## 2) 원클릭 신청

신청정보 등록

개인정보 > 가족정보 > 계좌정보

결혼여부 \*  미혼  기혼  이혼  사별

아버지 정보

구분 \* 선택

성명 \*

주민등록번호 \* -

실명인증

전화번호 -

휴대전화번호 \* 선택 -

이전 다음

신청정보 등록

개인정보 > 가족정보 > 계좌정보

예금주(본인 명의 계좌) \*

계좌선택 \*

은행

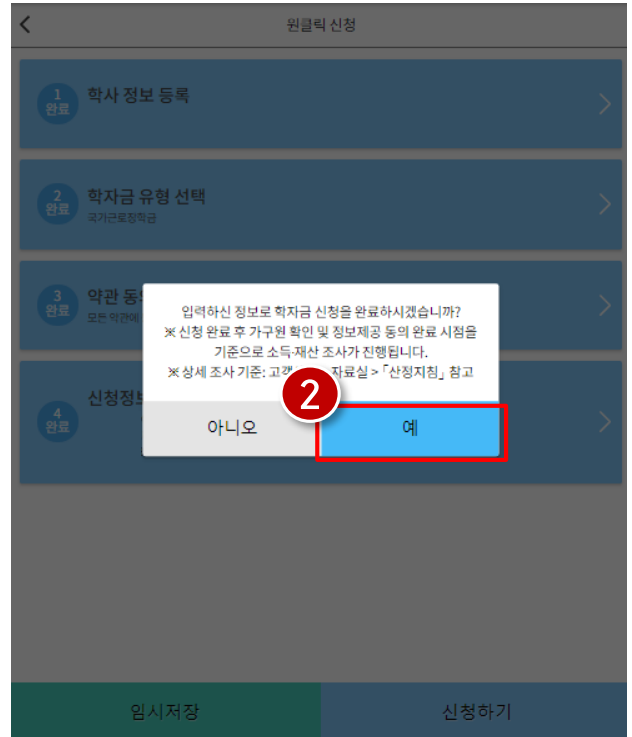
신규 등록

이전 확인

### 앱 > 원클릭신청 > 신청정보 등록

- 가족정보(결혼여부 등) 입력 후 하단의 다음 (4) 클릭
- 계좌정보 입력 후 하단의 확인 (5) 클릭
  - 반드시 본인 명의의 계좌를 등록해야 하며, 타인 명의 계좌 입력 시 장학금 수혜 불가
  - 반드시 선택한 은행에 맞는 계좌번호를 입력해야 하며, 계좌정보가 불일치 할 경우 추후 대학에서 장학금 지급 불가할 수 있음

## 2) 원클릭 신청




앱 > 원클릭신청 > 신청하기

- 학사 정보 등록부터 신청정보 등록까지 완료하였다면 하단의 신청하기 (1) 버튼 클릭 후 '예' (2) 버튼 클릭

### 3) 원클릭 신청완료

< 원클릭 신청완료



#### 신청서 작성 완료

가구원 정보제공 동의를 진행하셔야 학자금 지원구간이 산정되어 학자금지원이 진행될 수 있습니다.  
서류제출대상자 여부는 '신청 1~3일 (휴일제외)' 후에 확인하실 수 있습니다

가족관계 확인 및 가구원 정보제공 동의 지연 등의 사유로 학자금 지원구간이 낮게 통지된 경우, 학자금 지원구간 산정결과에 대한 최신화 신청기간이 부족하거나, 최신화 신청 자체가 불가능할 수 있음.(최신화 신청 마감일):

- 정보제공동의 현황 보기
- 서류제출 안내 보러가기
- 중복지원 방지 안내 보기

푸른등대 ARS기부 안내 <

신청현황 보러가기 >

< 원클릭 신청현황

안내보기

총 1건의 원클릭 신청 정보가 있습니다.

1

국가기근로장학금

장학금 신청현황 보러가기

학자금대출 신청현황 보러가기

※ 국가장학금, 국가근로위의 장학금 신청 내역은 [장학금 신청현황 보러가기]에서 확인하실 수 있습니다.

신청취소      신청수정 (소속대학변경)

앱 > 원클릭신청 > 원클릭 신청하러 가기 > 신청완료

- 가구원 정보제공 동의 절차 진행 필요
- 가구원 정보제공 동의 절차는 국가장학금 학생신청 매뉴얼 참고